
Algemeen rapport resultaat

School: Sint Jorisschool
Onderzoekdefinitie: Schoolindex Leerlingtevredenheid Brugklas
Onderzoekperiode: 09-10 mei-jun (LT Br-2) (17-05-2010 - 02-07-2010)
Filter schoolresultaat:
Filter benchmark: Resultaten eigen school

Kwaliteitscholen

09-07-2010

Toelichting op onderzoek:














Met dit onderzoek meet u de tevredenheid van de leerlingen uit de brugklassen. Dit onderzoek kent dezelfde domeinen als de algemene Schoolindex, maar is alleen voor de brugklassen en kent extra stellingen over de brugklassen. Veel scholen meten zowel in november als in mei/juni.

Er is van dit onderzoek nog een rapport dat van belang is: de RisicoMeter. Met dit rapport krijgt u inzicht hoeveel leerlingen er problemen hebben op een 5-tal gebieden, verdeeld per leerjaar en klas. U ziet een percentage dat vergeleken kan worden met een gekozen benchmark.

In schooljaar 2008-2009 namen in mei-juni 92 scholen deel aan dit onderzoek. Gemiddeld aantal brugklasleerlingen per school: 141.

Voor verantwoording: zie Handleiding en vragen: "Verantwoording van het onderzoek: Schoolindex Leerlingtevredenheid"

	17-05-2010 t/m 02-07-2010
Aantal scholen	1
Aantal respondenten school	44

Domein	17-05-2010 t/m 02-07-2010
Schoolkeuze	
Klas	
Veiligheid	
Resultaten	
Mentor	
Huiswerk	
Gebouw	
Organisatie	
Leraren	
Activerende Didactiek	
Activiteiten	
Brugklas	
Cijfer (score 1-10)	
Totaal LTB	

Domein	17-05-2010 t/m 02-07-2010			
	Res.....	Bm.....	R-B.....	Rang
Schoolkeuze	6,01	6,01	0,00	0
Klas	4,92	4,92	0,00	0
Veiligheid	8,15	8,15	0,00	0
Resultaten	6,85	6,85	0,00	0
Mentor	7,78	7,78	0,00	0
Huiswerk	6,15	6,15	0,00	0
Gebouw	6,06	6,06	0,00	0
Organisatie	5,87	5,87	0,00	0
Leraren	6,39	6,39	0,00	0
Activerende Didactiek	6,05	6,05	0,00	0
Activiteiten	6,78	6,78	0,00	0
Brugklas	6,34	6,34	0,00	0
Cijfer (score 1-10)	6,95	6,95	0,00	0
Totaal LTB	6,53	6,53	0,00	0

Overzicht stellingen (09-10 mei-jun (LT Br-2) (17-05-2010 - 02-07-2010)):

■ : (zeer) oneens

■ : (zeer) eens


Schoolkeuze

Benchmark 08-09: Acht van de tien leerlingen zou weer voor de school kiezen, slechts 6% niet.

De domeingrenzen van dit kengetal zijn op 5-puntschaal: -1,0 / -0,6 / 0,6; en op 10-puntschaal: -2,25 / -1,35 / +2,25

Evalueer nu de resultaten van uw school.

1. Als ik weer zou moeten kiezen, zou ik weer deze school kiezen

**Klas**

Benchmark 08-09: De leerlingen hebben het prima naar hun zin met elkaar in de klas (stellingen 2 en 4). Drie van de tien leerlingen geven aan dat er vaak wordt gemopperd over school.

Een derde van de brugklasleerlingen ontkent (!) dat klasgenoten voorzichtig zijn met elkaars spullen en het netjes houden van de school is ook een minder sterk punt. Zes van de tien leerlingen bevestigen dat de les regelmatig door drukke leerlingen wordt verstoord. Iets minder dan de helft geeft aan dat er weinig ruzie wordt gemaakt.

Als scholen hier afwijkende scores hebben, dan zijn dat signalen waar ze beslist aandacht aan moeten schenken (zie ook de RisicoMeter voor meer inzicht).

De domeingrenzen van dit kengetal zijn op 5-puntschaal: -0,4 / -0,2 / +0,2; en op 10-puntschaal: -0,9 / -0,45 / +0,45

Evalueer nu de resultaten van uw school.

2. Ik kan met de meeste klasgenoten goed opschieten



3. Er wordt in mijn klas vaak gemopperd over school



4. Ik heb een gezellige klas



5. Mijn klasgenoten zijn voorzichtig met de spullen van een ander



6. Mijn klasgenoten zorgen ervoor dat de klas en de school netjes blijven



7. Er wordt weinig ruzie gemaakt in de klas



8. De les wordt regelmatig door drukke leerlingen verstoord

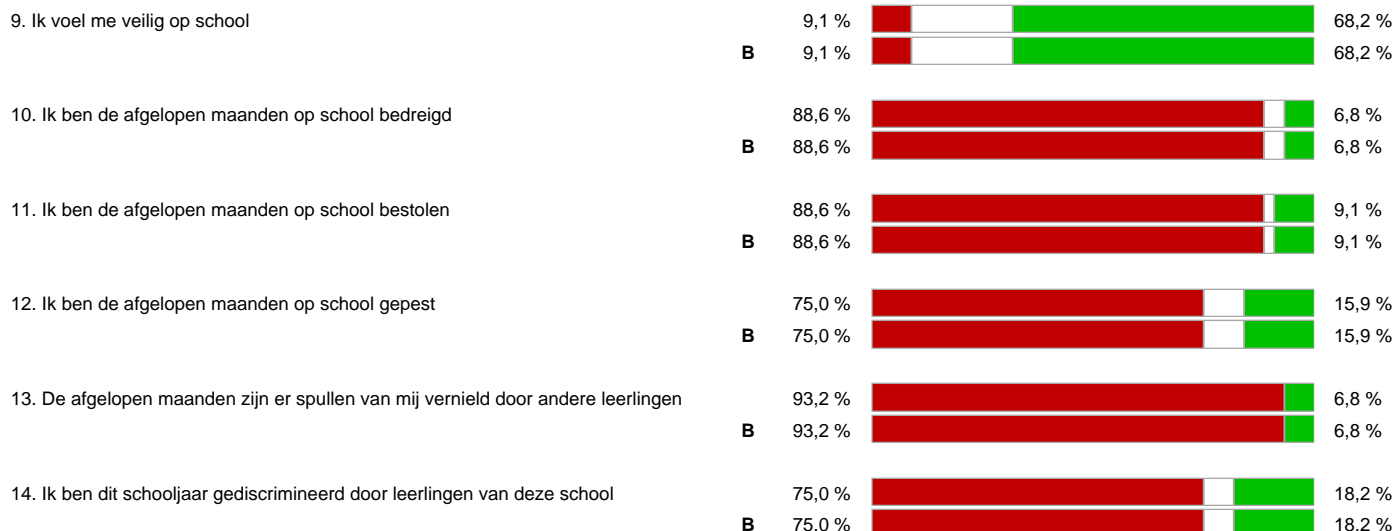


Veiligheid

Benchmark 08-09: Veiligheid is het sterkste domein. Acht van de tien brugklassers voelt zich veilig op school. Bedreigen komt heel soms voor, bestolen worden en gepest worden iets vaker. 1 op de 10 leerlingen geeft aan dat er spullen zijn vernield door andere leerlingen.

De domeingrenzen van dit kengetal zijn op 5-puntschaal: -0,4 / -0,2 / +0,2; en op 10-puntschaal: -0,9 / -0,45 / +0,45

Evalueer nu de resultaten van uw school.

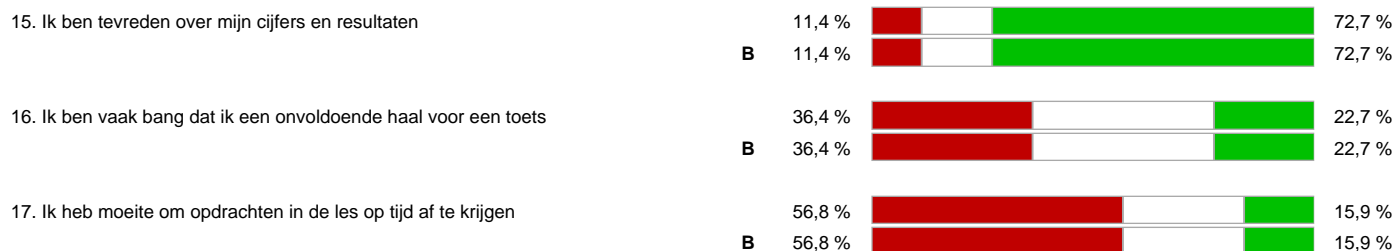


Resultaten

Benchmark 08-09: Driekwart van de leerlingen is tevreden over de cijfers, 1 op de 10 brugklassers niet; eenzelfde aantal heeft moeite om het tempo van werken bij te houden. Drie op de tien brugklassers is zelfs regelmatig bang om een onvoldoende te halen.

De domeingrenzen van dit kengetal zijn op 5-puntschaal: -0,4 / -0,2 / +0,2; en op 10-puntschaal: -0,9 / -0,45 / +0,45

Evalueer nu de resultaten van uw school.




Mentor

Benchmark 08-09: Het domein Mentor wordt goed gewaardeerd met ruim een 7. Ongeveer zeven op de tien leerlingen heeft veel vertrouwen in de mentor en wat daarmee samenhangt, één op de tien niet. (zie de RisicoMeter over de waardering voor het mentoraat, per klas en leerjaar)

De domeingrenzen van dit kengetal zijn op 5-puntschaal: -0,4 / -0,2 / +0,2; en op 10-puntschaal: -0,9 / -0,45 / +0,45

Evalueer nu de resultaten van uw school.



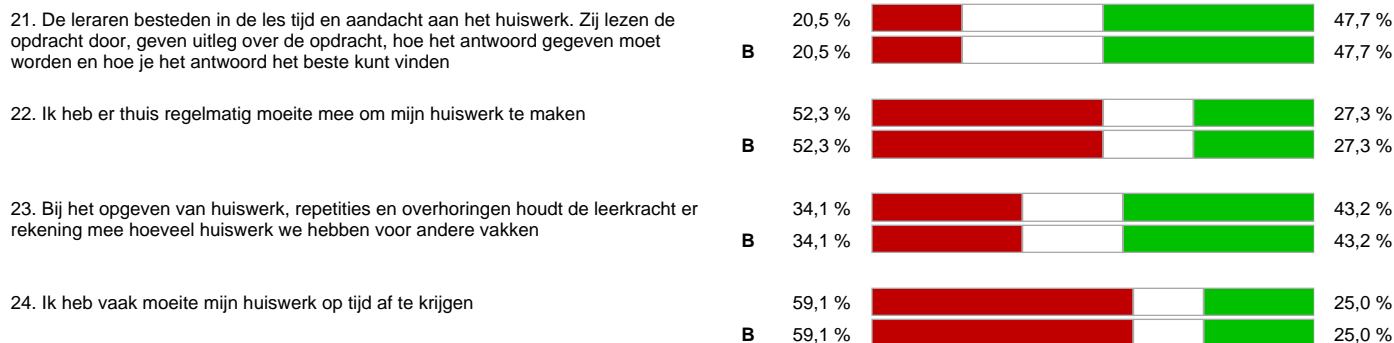
Huiswerk

Benchmark 08-09: 15% van de leerlingen heeft thuis moeite om huiswerk te maken en bijna de helft van de leerlingen is regelmatig moe als ze van school komen.

Bijna eenderde is ontevreden over de planning van de toetsen en overhoringen. 43% van de leerlingen vindt dat ze regelmatig teveel huiswerk krijgen én geeft aan dat de leraren aandacht besteden aan hoe je het huiswerk moet maken.

De domeingrenzen van dit kengetal zijn op 5-puntschaal: -0,4 / -0,2 / +0,2; en op 10-puntschaal: -0,9 / -0,45 / +0,45

Evalueer nu de resultaten van uw school.




Gebouw

Benchmark 08-09: Maar een kwart van de leerlingen vindt de lokalen gezellig ingericht, men is meer tevreden over het onderhoud van de school.

De domeingrenzen van dit kengetal zijn op 5-puntschaal: -0,4 / -0,2 / +0,2; en op 10-puntschaal: -0,9 / -0,45 / +0,45

Evalueer nu de resultaten van uw school.

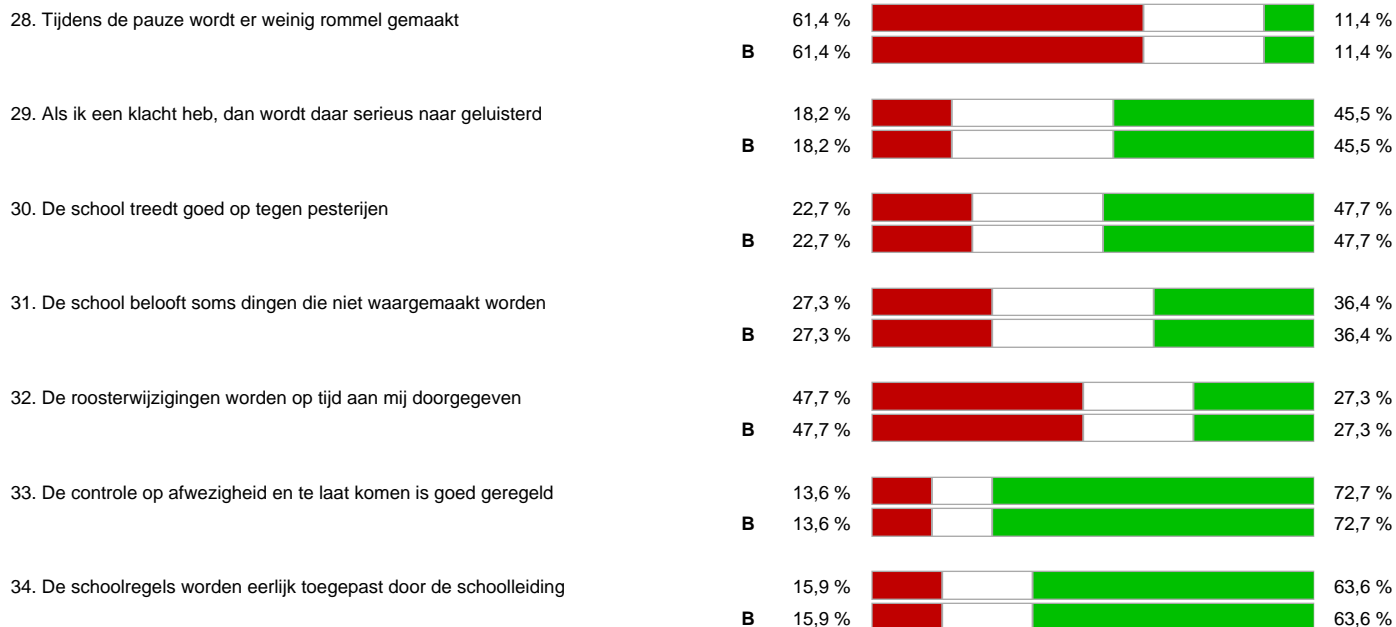


Organisatie

Benchmark 08-09: Het domein Organisatie wordt laag gewaardeerd vergeleken met de andere domeinen. Leerlingen zijn vooral ontevreden over het rommel maken tijdens de pauze, dingen beloven en niet waarmaken en het doorgeven van roosterwijzigingen. 14% van de leerlingen is ontevreden over het optreden tegen pesten. Een van de tien leerlingen is niet tevreden over de controle op te laat komen en eerlijk toepassen van de schoolregels.

De domeingrenzen van dit kengetal zijn op 5-puntschaal: -0,4 / -0,2 / +0,2; en op 10-puntschaal: -0,9 / -0,45 / +0,45

Evalueer nu de resultaten van uw school.

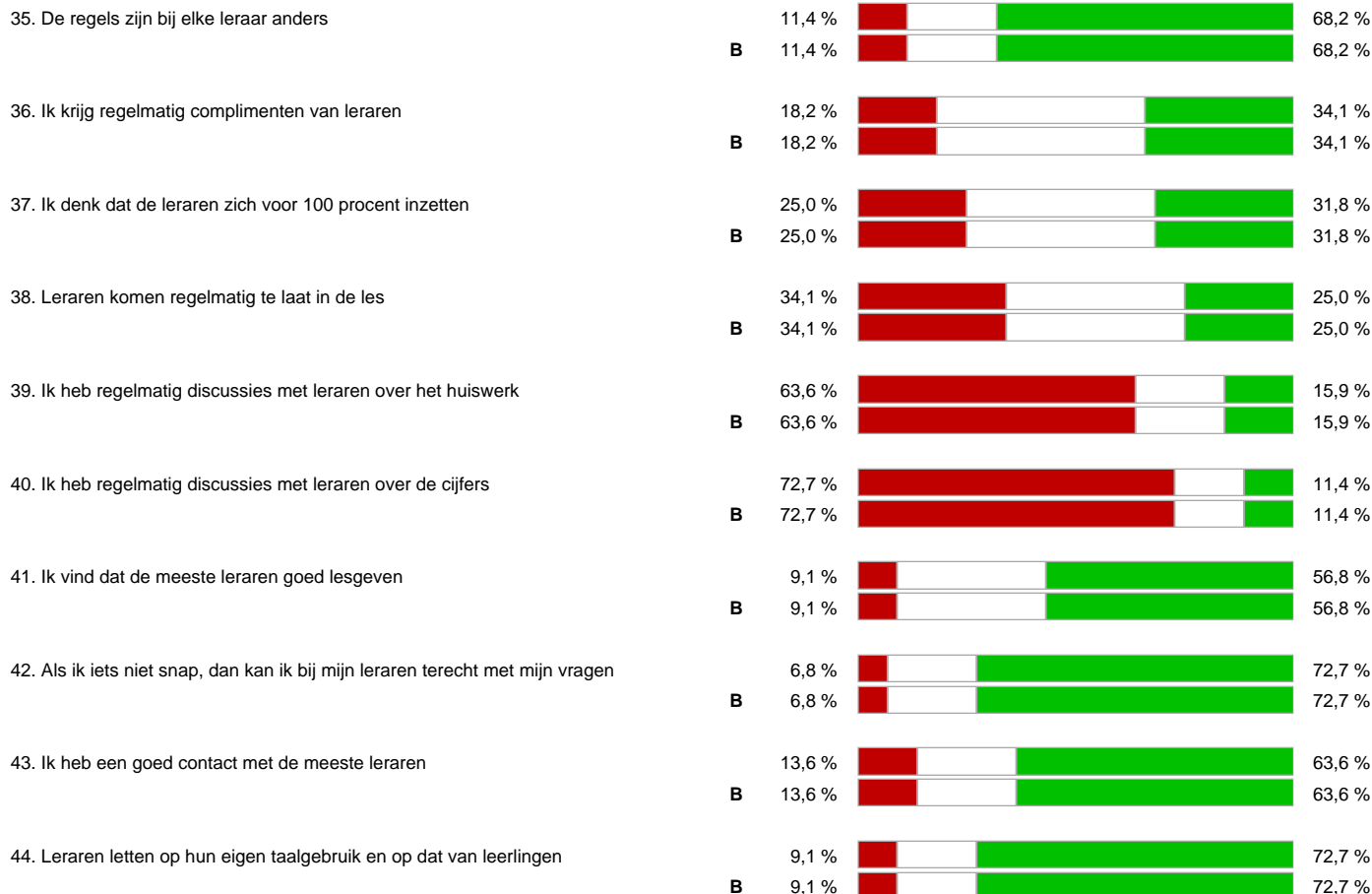


Leraren

Benchmark 08-09: Tien stellingen gaan over de leraren. Leraren hebben allerlei rollen: didacticus, pedagoog, ordehandhaver. Over het algemeen zijn leerlingen tevreden over alle drie de rollen. Enkele punten: Tweederde van de leerlingen geeft aan dat de regels bij elke leraar anders zijn. Eenderde bevestigt dat ze regelmatig complimenten krijgen, 22% vindt expliciet van niet. Ze zijn verdeeld over de inzet van docenten. Zes van de tien brugklassers vinden dat leraren goed lesgeven..Ruim de helft van de leerlingen geeft aan dat ze een goed contact hebben met de meeste leraren, Eén op de tien leerlingen vindt van niet. Vier van de tien leerlingen vinden dat leraren regelmatig te laat in de les komen.

De domeingrenzen van dit kengetal zijn op 5-puntschaal: -0,4 / -0,2 / +0,2; en op 10-puntschaal: -0,9 / -0,45 / +0,45

Evalueer nu de resultaten van uw school.



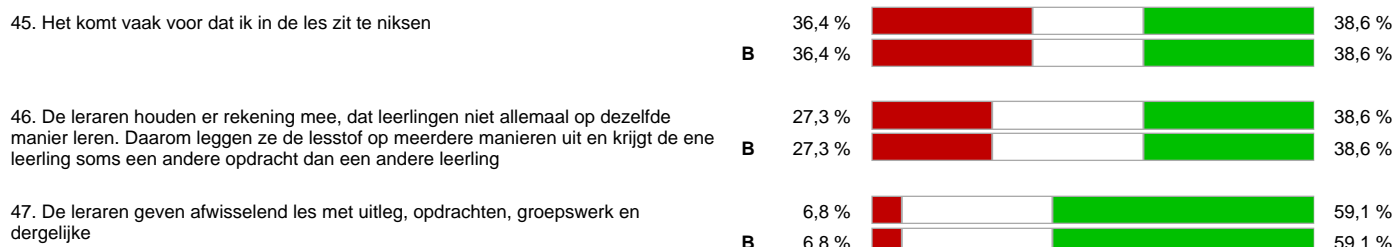
Activerende Didactiek

Benchmark 2010 (totaal): nieuw, nog in te vullen

De domeingrenzen van dit kengetal zijn op 5-puntschaal: -0,4 / -0,2 / +0,2; en op 10-puntschaal: -0,9 / -0,45 / +0,45

Evalueer nu de resultaten van uw school.

De domeingrenzen van het kengetal zijn hier: -0,4 / -0,2 / 0,2

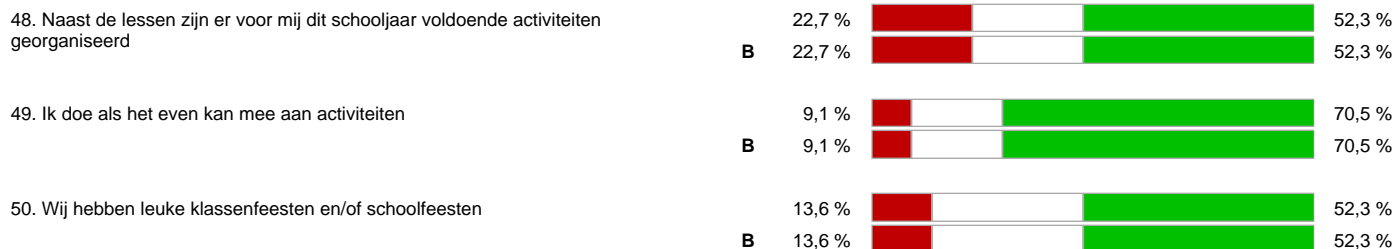


Activiteiten

Benchmark (08-09 (totaal)): Ongeveer vier van de tien leerlingen zijn niet tevreden over het aantal georganiseerde activiteiten, ruim vier van de tien is dat wel. Ruim de helft van de leerlingen vindt deze activiteiten ook leuk. Er is best animo: tweederde van de leerlingen doet mee aan de activiteiten. Zes van de tien leerlingen vinden de klassen-/schoolfeesten leuk.

De domeingrenzen van het kengetal zijn hier: -0,4 / -0,2 / 0,2

Evalueer nu de resultaten van uw school.

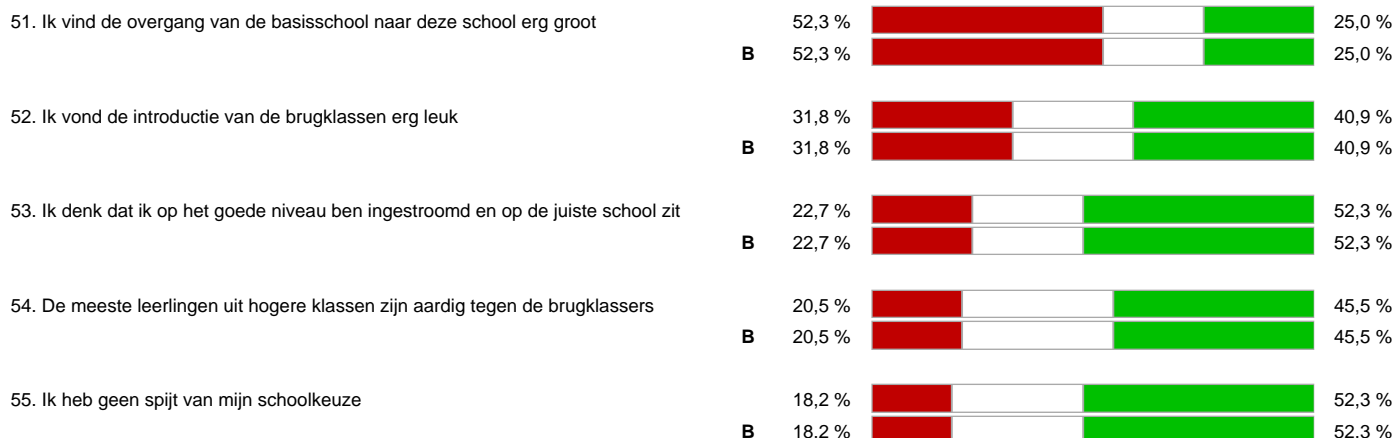


Brugklas

Benchmark (08-09 (totaal)): Het domein "brugklas" wordt 0,14 punten lager gewaardeerd dan in november. 37% van de leerlingen vindt (nu nog) de overgang naar het voortgezet onderwijs groot. Acht procent van de brugklassers denken dat ze op het goede niveau zijn ingestroomd en op de juiste school zitten wat dat betreft. 22% ontkent dat leerlingen van hogere leerjaren aardig zijn. Driekwart van de brugklassers heeft geen spijt van de schoolkeuze, 14% wel.

De domeingrenzen van dit kengetal zijn op 5-puntschaal: -0,4 / -0,2 / +0,2; en op 10-puntschaal: -0,9 / -0,45 / +0,45

Evalueer nu de resultaten van uw school.



Cijfer (score 1-10)

Het percentage dat 1-5 geantwoord heeft is rood, het percentage dat 6-7 geantwoord heeft is wit, en het percentage dat 8-10 geantwoord heeft is groen.

De domeingrenzen van dit kengetal zijn op 5-puntschaal: -0,75 / -0,4 / +0,75; en op 10-puntschaal: -1,69 / -1,01 / +1,69

Evalueer nu de resultaten van uw school.



Overzicht en uitleg gebruikte vraagdefinities

Vraagnummers	Vraagdefinitie	Mogelijke antwoorden[waarde]
1, 2, 4, 5, 6, 7, 9, 15, 18, 19, 20, 21, 23, 25, 26, 27, 28, 29, 30, 32, 33, 34, 36, 37, 41, 42, 43, 44, 46, 47, 48, 49, 50, 52, 53, 54, 55, 58, 61, 62, 63	Radio: zeer oneens ---> zeer eens, 5 keuzes (pos)	zeer oneens[1], oneens[2], zowel eens als oneens[3], eens[4], zeer eens[5]
3, 8, 10, 11, 12, 13, 14, 16, 17, 22, 24, 31, 35, 38, 39, 40, 45, 51, 59, 60	Radio: zeer oneens ---> zeer eens, 5 keuzes (neg)	zeer eens[1], eens[2], zowel eens als oneens[3], oneens[4], zeer oneens[5]
56	Cijfer, berekent gemiddeld cijfer 1 t/m10	1[1], 2[2], 3[3], 4[4], 5[5], 6[6], 7[7], 8[8], 9[9], 10[10]
57	Memo (voor open vraag, om tekst in te vullen)	

Uitleg grafische weergave:

In de grafische weergave wordt bij een 5-puntschaal een scheiding gemaakt in het midden. Alle 3'tjes wordt wit, alle 1/2 wordt rood en alle 4/5 groen. Bij een vierpuntschaal wordt een scheiding gemaakt tussen 1/2 versus 3/4. Bij een driepuntschaal wordt 2 weer het midden, 1 wordt rood en 3 wordt groen.

Alle domeinen zijn opgewaardeerd naar een 10-puntschaal, ongeacht of u een twee-, drie-, vier- of vijf-puntschaal gebruikt. De enige voorwaarde die gesteld wordt, is dat een domein bestaat uit stellingen van eenzelfde schaalindeling, dus allemaal een driepuntschaal, vierpuntschaal of vijf-puntschaal.

Vanaf juli 2009 worden "weet niet"-antwoorden invraagdefinities met het cijfer 0 gewaardeerd. Deze antwoorden worden dan in de grafische weergave genegeerd. In de internettoepassing kunt u dan zien hoe groot die groep is. De open vragen komen in de Bijlage van dit rapport te staan, gerangschikt per klas.